



SGT 3010 TL

Grua Torre Tower Crane

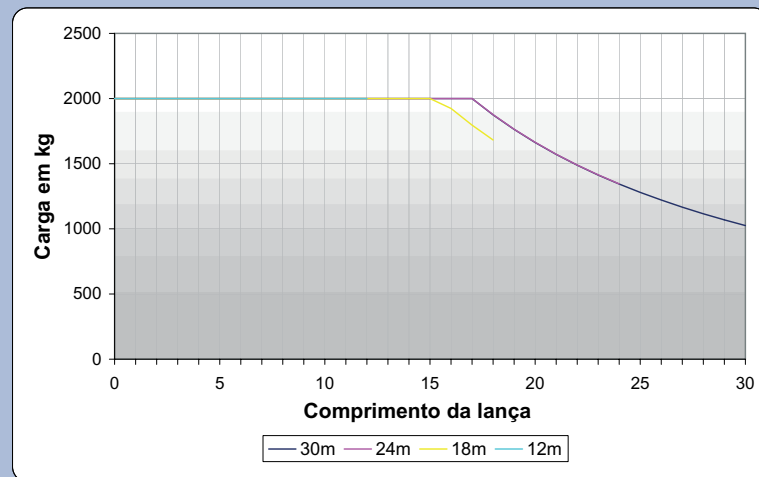


DIAGRAMA DE CARGAS
 . Load Diagram . Diagrama de Cargas

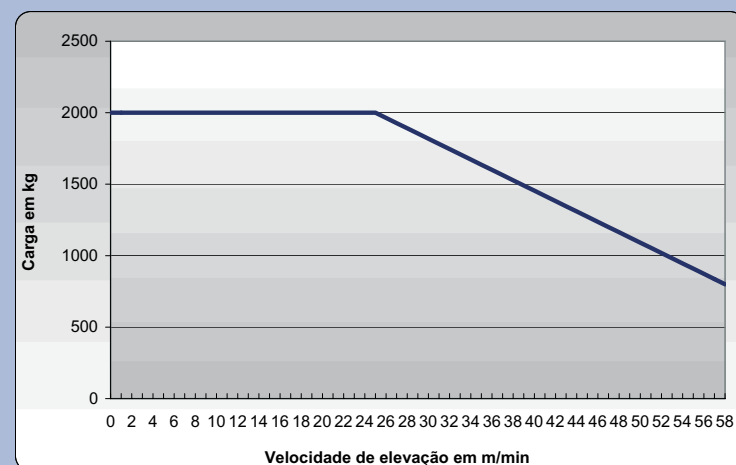
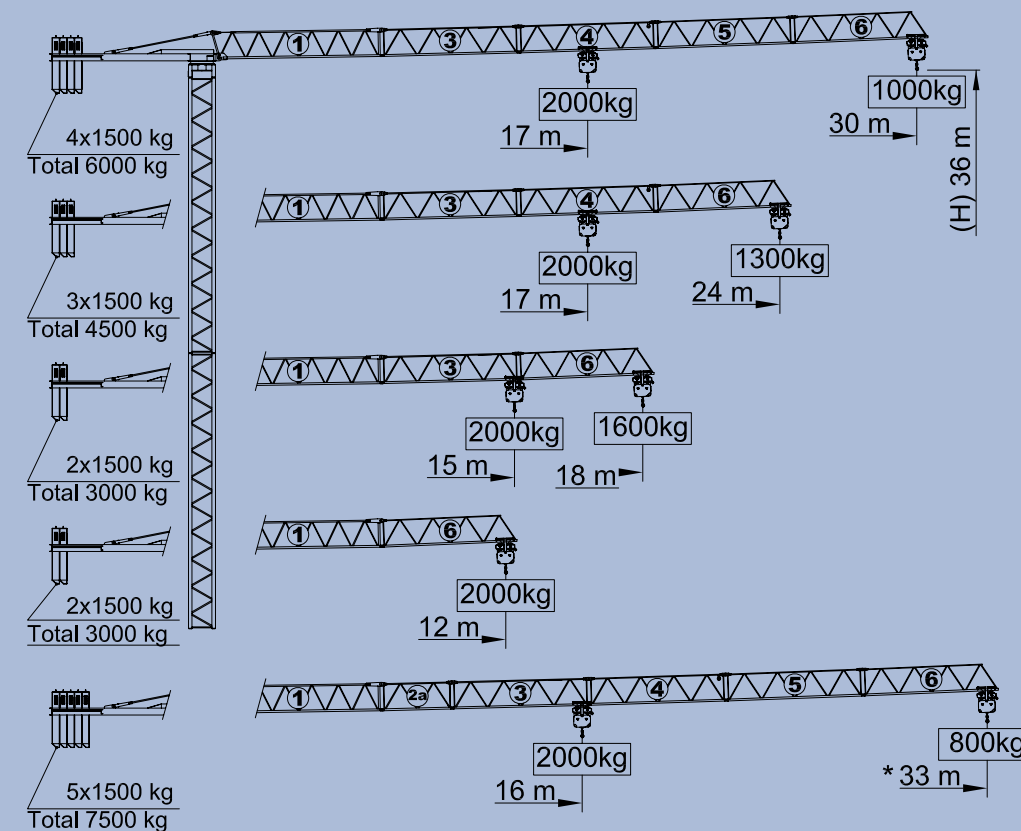


DIAGRAMA DE VELOCIDADE
 . Speed Diagram . Diagrama de Velocidad



OPÇÕES ESPECIAIS DE MONTAGEM

. Setting Up Special Options . Opciones Especiales de Montaje

Versão Livre

(H) ALTURA LIVRE (metros)													
Modelo Torre	40	43	46	49	52	55	58	61	64	67	70	73	76
A1	36	36	36	36	36	36	36	36	36	36	36	36	36
A(*)-A1	1	1	1	1	1	1	1	1	1	1	1	1	1
A2	3	6	9										
A3	3	6	9	12									
A5	3	6	9	12	15								
B1-A5					12	12	12	12	12	12	12	12	12
B1					6	9	12	3	6	9	12	12	12
C1-B1								12	12	12	12	12	12
C1													3

VERSÃO LIVRE
 . Free version . Versión Libre

Versão Escorada

C/ Torre standard

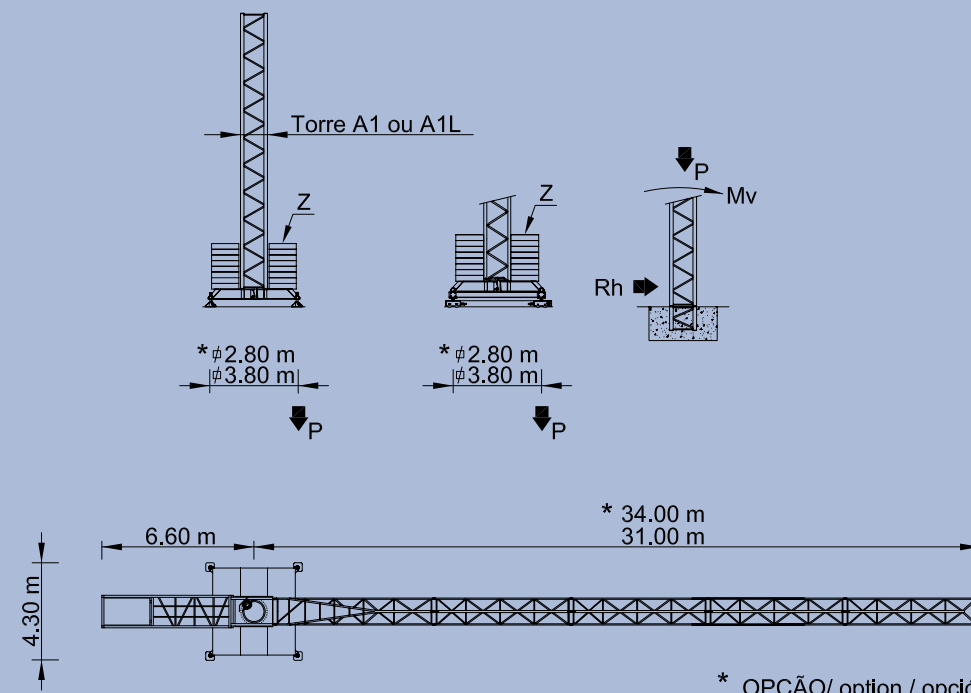
C/ Torre especial

27m, 21m, 21m, 27m

Torre especial + 27m

n = sob consulta

VERSÃO ESCORADA
 . Assembly with support . Versión arriestrada



SOCIEDADE INDUSTRIAL DE MÁQUINAS, SA
 GRUAS EQUIPAMENTOS PARA CONSTRUÇÃO CIVIL

