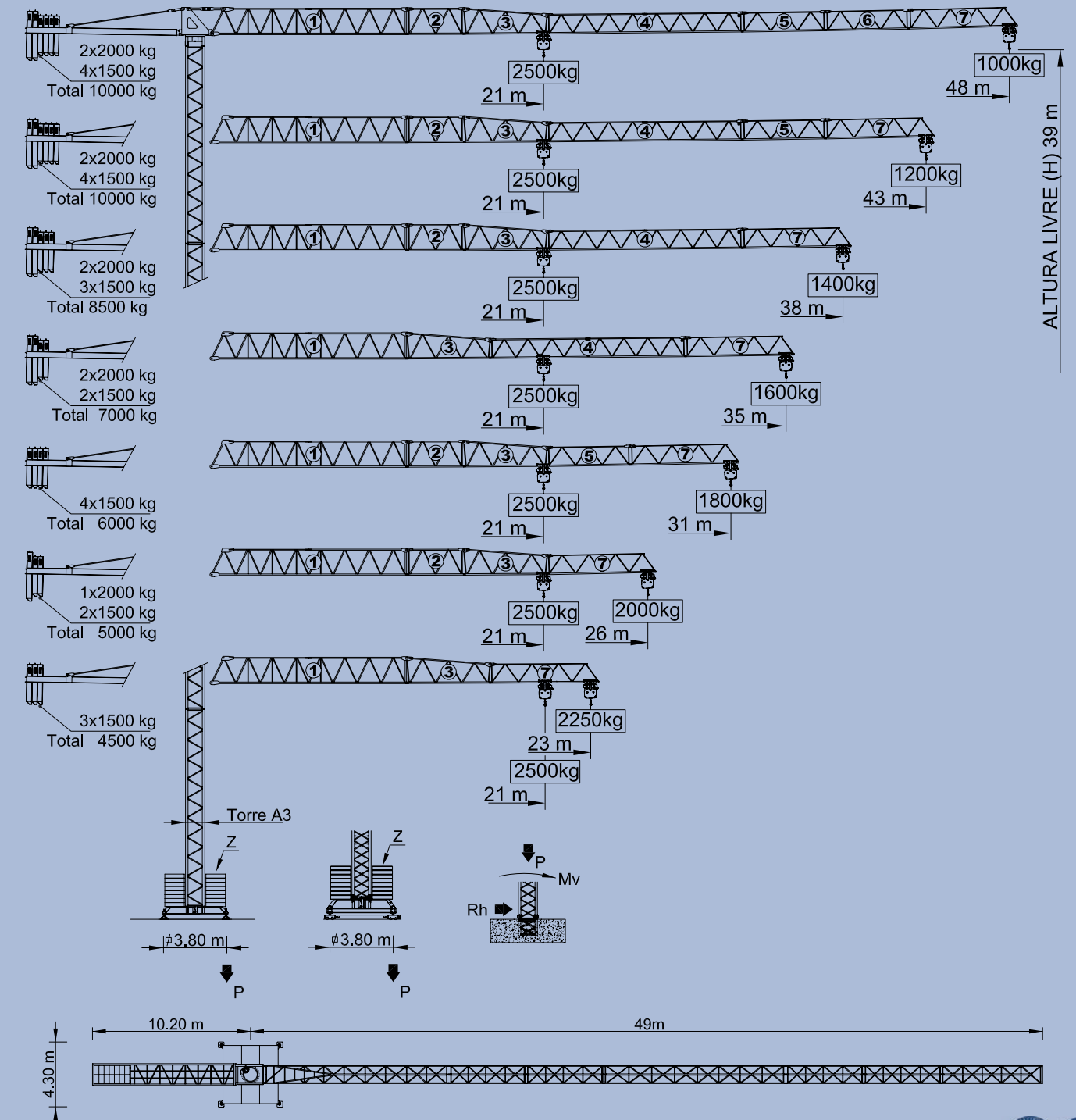


# SGT 4810 TL

Grua Torre Tower Crane



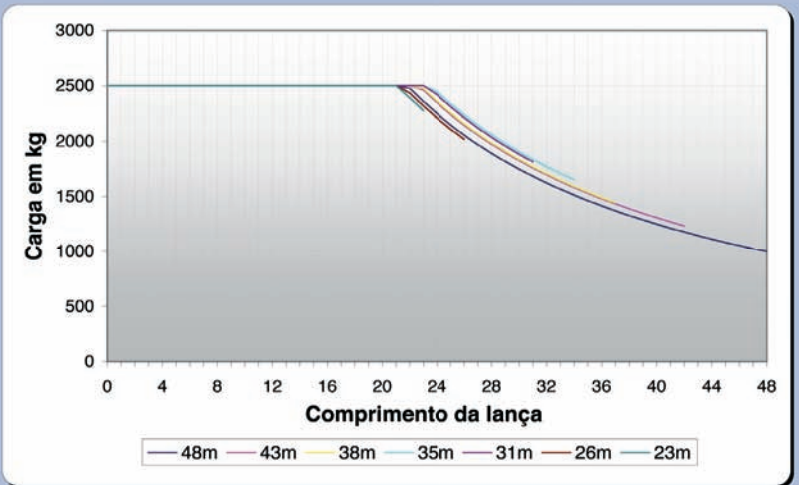
CE



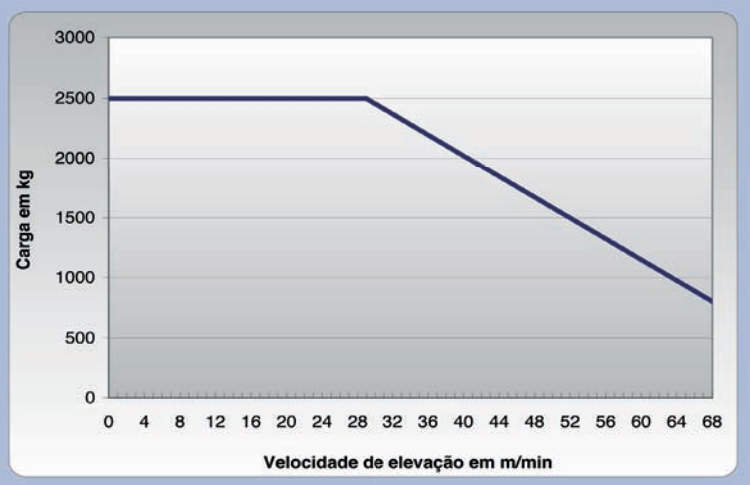
Empresa Certificada no âmbito da Conceção e Fabrico de Gruas



SOCIEDADE INDUSTRIAL DE MÁQUINAS, SA  
GRUAS EQUIPAMENTOS PARA CONSTRUÇÃO CIVIL



**DIAGRAMA DE CARGAS**  
Load Diagram . Diagrama de Cargas



**DIAGRAMA DE VELOCIDADE**  
Speed Diagram . Diagrama de Velocidad

**OPÇÕES ESPECIAIS DE MONTAGEM**  
Setting Up Special Options . Opciones Especiales de Montaje

**Versão Livre**

(H) ALTURA LIVRE (metros)									
Modelo Torre	43	46	49	52	55	58	61	64	67
A3	39	39	36	39	39	33	36	39	39
A5→A3	1	1	1	1	1	1	1	1	1
A5	36	6							
B1→A5			12	12	12	12	12	12	12
B1					3				
C1→B1						12	12	12	12
C1									3

**VERSÃO LIVRE**  
Free version . Versión Libre

**Versão Escorada**

n = sob consulta

**VERSÃO ESCORADA**  
Assembly with support . Versión arriostrada