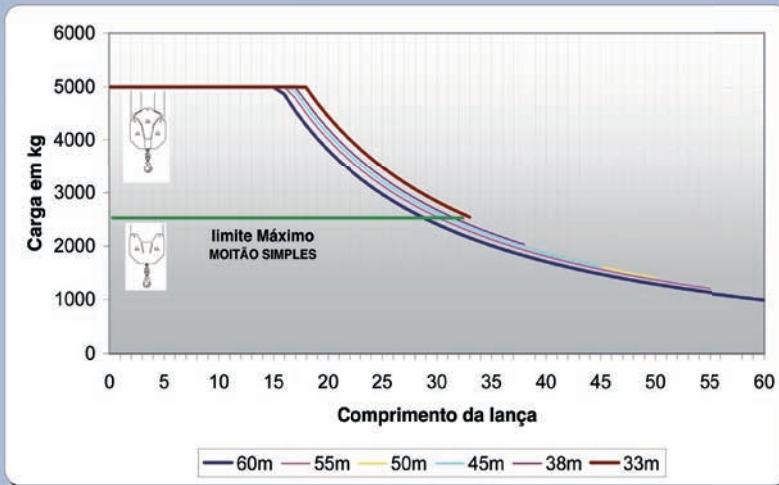


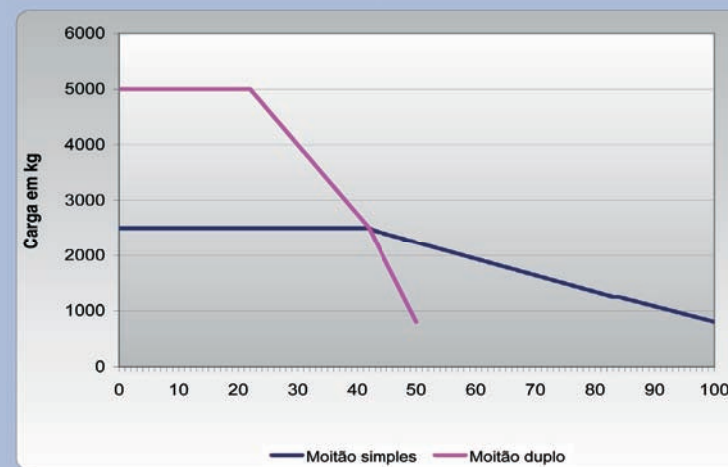


# SGT 6012 TL

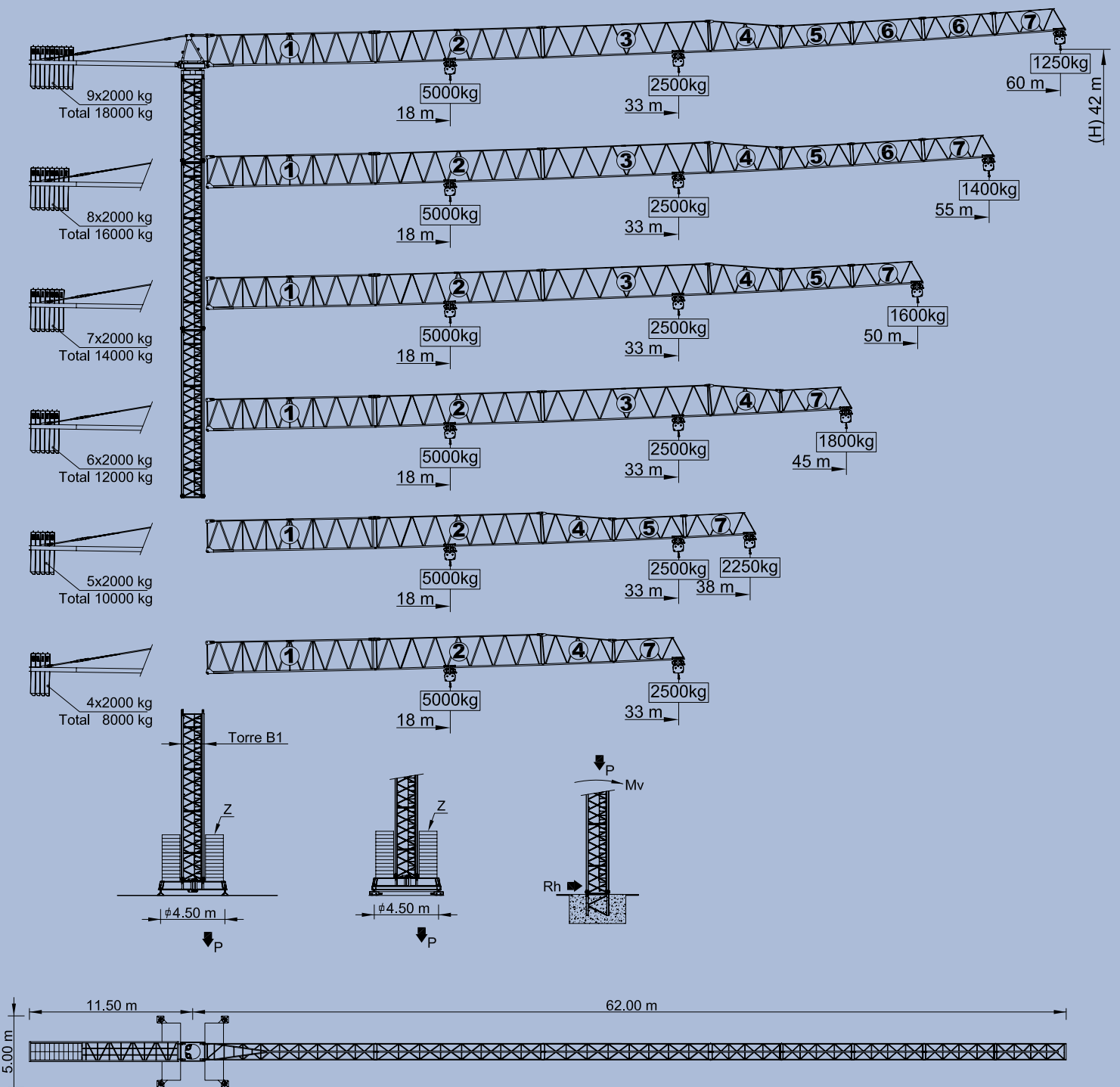
Grua Torre Tower Crane



**DIAGRAMA DE CARGAS**  
 . Load Diagram . Diagrama de Cargas



**DIAGRAMA DE VELOCIDADE**  
 . Speed Diagram . Diagrama de Velocidad



**OPÇÕES ESPECIAIS DE MONTAGEM**  
 . Setting Up Special Options . Opciones Especiales de Montaje

**Versão Livre**

(H) ALTURA LIVRE (metros)				
Modelo Torre	45	48	51	54
B1	33	36	39	39
C1-B1	12	12	12	12
C1				3

**VERSÃO LIVRE**  
 . Free version . Versión Libre

**Versão Escorada**

n = sob consulta

**VERSÃO ESCORADA**  
 . Assembly with support . Versión arriestrada



SOCIEDADE INDUSTRIAL DE MÁQUINAS, SA  
 GRUAS EQUIPAMENTOS PARA CONSTRUÇÃO CIVIL

[www.soima.com](http://www.soima.com)

